


Arpa de caja

Es muy fácil de construir y tocar y ¡puede sonar muy bien!


Materiales:

- 1 caja de zapatos
- 2 palillos chinos
- 8 - 12 gomas elásticas
- Tijeras
- 1 bol u otra cosa circular
- 1 lapicero

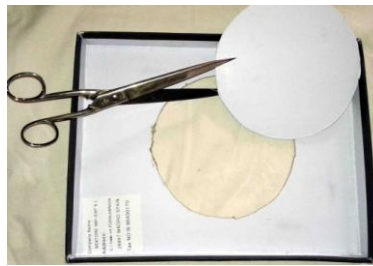


Instrucciones:

1. Invertir el bol y posicionarlo en el medio de la tapa de la caja de zapatos. Con el lapicero, trazar un círculo a su alrededor.




2. Con las tijeras, cortar el círculo.




3. Poner la tapa encima de la caja.



4. Colocar las gomas elásticas alrededor de la caja.



5. Posicionar los dos palillos chinos en forma de "V" sin que lleguen a cruzarse por encima del círculo.



6. Afinar las gomas tirando desde abajo para tensarlas. Las gomas de la parte más ancha de la "V" deberían sonar más graves que las que están en la parte más estrecha.



7. Si quieres que las gomas más agudas suenen aún más agudas, dar la vuelta a la caja, hacer un lazo en la goma que quieres agudizar y atarlo con un poco de cinta adhesiva: al aumentar la tensión de la goma, la nota sube.

