


Arpa de globo

Materiales:

- 1 globo
- 1 tubo de cartón grueso de unos 30 cm de largo
- 4 gomas elásticas
- 1 corcho
- Tijeras




Instrucciones:

1. Hacer 4 cortes pequeños a aproximadamente 1 cm el uno del otro en un extremo del tubo.




2. Hacer 4 cortes iguales en el otro extremo del tubo en frente de los primeros.




3. Cortar las 4 gomas elásticas por la mitad y hacer un nudo en cada extremo de ellas.



4. Insertar un extremo de cada goma elástica en los cortes del tubo para que los nudos queden dentro del tubo.



5. Colocar el globo inflado encima del tubo y estirar las gomas elásticas por encima de él. Fijar las gomas elásticas en los cortes del otro extremo del tubo.



6. Colocar un corcho por debajo de las gomas elásticas para separarlas del globo. Puedes afinar las gomas tensándolas o aflojándolas. El arpa ya está lista para tocar.

