

Kalimba de ColaCao



Materiales:

- 1 bote de ColaCao o parecido
- 6 palos de helado
- 2 trozos de madera de aprox. 2 x 2 x 15 cm
- 3 tornillos largos
- 1 destornillador
- 3 chinchetas
- 1 taladro



Instrucciones:

1. Taladrar un agujero en cada extremo y otro en el medio de uno de los trozos de madera.



2. Insertar un tornillo por cada agujero y, con el destornillador, fijar ese trozo de madera al otro pero sin apretar los tornillos demasiado.




3. Insertar los palos de helado ente los dos trozos de madera, colocando tres a cada lado del tornillo central.



4. Afinar los palos de helado empujando o tirando de ellos. Como regla general, los que sobresalen más suenan más graves. Cuando estén afinados a tu gusto, apretar los tornillos para fijarlos.



5. Quitar la tapa del bote de ColaCao y fijarla al trozo de madera inferior con las chinchetas.



6. Para tocarla, poner el bote entre tus piernas con los palos de helado por delante apuntando hacia arriba. Colocar tres dedos de cada mano encima de los seis palos.

